

# COMMUNICATION FINANCIÈRE

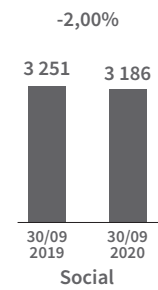
# 2020

## RÉSULTATS DU 3<sup>ÈME</sup> TRIMESTRE 2020

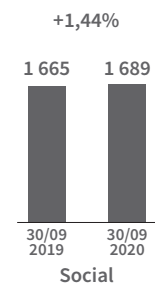
### PRINCIPAUX INDICATEURS AU 30/09/2020 - INDICATEURS CUMULÉS

Données en millions de dirhams

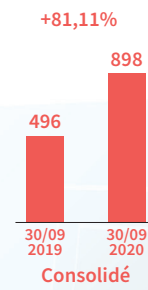
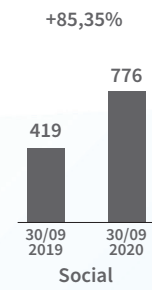
#### PRODUIT NET BANCAIRE (PNB) EN MMAD



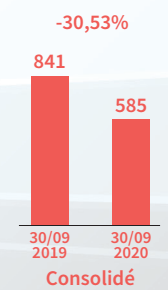
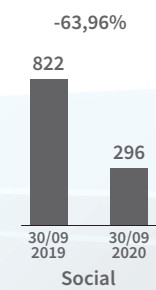
#### FRAIS GÉNÉRAUX EN MMAD



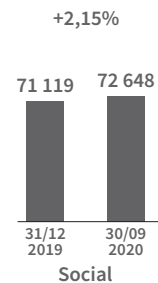
#### COÛT NET DU RISQUE EN MMAD



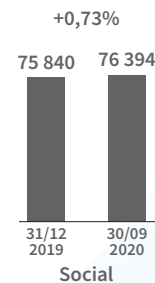
#### RÉSULTAT NET EN MMAD



#### LES CRÉDITS EN MMAD



#### LES DÉPÔTS EN MMAD\*

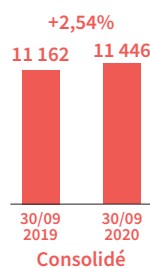
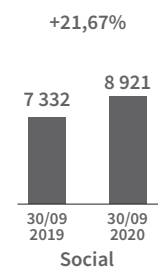


\* Y compris les certificats de dépôts

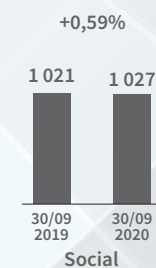
### INDICATEURS DE PRODUCTION TRIMESTRIELS

Données en millions de dirhams

#### PRODUCTION CRÉDITS 3<sup>ÈME</sup> TRIMESTRE 2020 EN MMAD



#### PRODUIT NET BANCAIRE (PNB) 3<sup>ÈME</sup> TRIMESTRE 2020 EN MMAD



### MESSAGES CLÉS ET CONTEXTE ÉCONOMIQUE DU 3<sup>ÈME</sup> TRIMESTRE 2020

Depuis le début de la crise sanitaire, Société Générale Maroc a déployé une série de mesures pour soutenir l'économie nationale et réduire les effets de la pandémie, tout en veillant au maintien de la continuité de ses services, avec une attention particulière portée à la santé et à la sécurité de ses clients comme de ses collaborateurs.

Les équipes de Société Générale, engagées en première ligne comme en middle et back office, ont fait preuve d'une mobilisation et d'un engagement exceptionnels pour :

- Mettre à la disposition des clients Particuliers, Professionnels et Entreprises différents services de gestion de compte à distance ;
- Déployer «SoGé», une nouvelle solution de banque en ligne gratuite dont l'objectif est de servir les clients à distance en leur assurant autonomie, simplicité et sécurité ;

- Offrir aux clients PRO-TPE une expérience unique avec le lancement d'une nouvelle agence dédiée à la clientèle des Professionnels et des TPE, avec des offres sur-mesure et un accompagnement complet axé sur la proximité, l'écoute et le conseil.

- Accompagner les Professionnels, TPE et Entreprises avec « Relance TPE », « Damane Relance » et « Damane Oxygène » pour leur permettre de mieux passer ce cap difficile.

- La banque enregistre une progression dans la distribution de ses crédits moyen et long terme de 19.95% sur le segment Grande Entreprise et 13.32% sur le segment PME (progression du 1<sup>er</sup> janvier au 30 septembre 2020 par rapport à la même période de l'année précédente).

Dans une démarche d'entreprise citoyenne et responsable, Société Générale Maroc a plus que jamais été au rendez-vous de l'attention à porter à ses parties prenantes, elle a assuré son soutien à l'économie du pays et a répondu à l'appel de la solidarité nationale.

COMPTES SOCIAUX AGRÉGÉS AU 30/09/2020

BILAN AGRÉGÉ AU 30/09/2020

En milliers de DH		
ACTIF	30/09/2020	31/12/2019
Valeurs en caisse, Banques centrales, Trésor public, Service des chèques postaux	2 656 720	5 244 794
Créances sur les établissements de crédit et assimilés	7 386 008	7 754 690
. À vue	2 725 875	2 549 390
. À terme	4 660 133	5 205 300
Créances sur la clientèle	70 917 299	69 399 443
. Crédits et financements participatifs de trésorerie et à la consommation	21 642 465	23 586 881
. Crédits et financements participatifs à l'équipement	22 746 545	19 938 270
. Crédits et financements participatifs immobiliers	22 158 181	21 821 621
. Autres crédits et financements participatifs	4 370 108	4 052 671
Créances acquises par affacturage	1 730 588	1 720 494
Titres de transaction et de placement	10 508 111	7 469 433
. Bons du Trésor et valeurs assimilées	10 494 788	7 447 823
. Autres titres de créance	13 314	21 596
. Certificat de SUKUK	-	-
. Titres de propriété	9	14
Autres actifs	1 208 859	1 302 723
Titres d'investissement	-	-
. Bons du Trésor et valeurs assimilées	-	-
. Autres titres de créance	-	-
. Certificat de SUKUK	-	-
Titres de participation et emplois assimilés	2 093 448	2 096 858
. Participation dans les entreprises liées	1 865 799	1 863 787
. Autres titres de participation et emplois assimilés	227 649	233 070
. Titres de Moudaraba et Moucharaka	-	-
Créances subordonnées	-	-
Dépôts d'investissement et Wakala Bil Istithmar placés	-	-
Immobilisations données en crédit-bail et en location	-	-
Immobilisations données en Ijara	-	-
Immobilisations incorporelles	652 654	547 192
Immobilisations corporelles	1 176 787	1 211 868
TOTAL DE L'ACTIF	98 330 474	96 747 494

En milliers de DH		
PASSIF	30/09/2020	31/12/2019
Banques centrales, Trésor public, Service des chèques postaux	-	-
Dettes envers les établissements de crédit et assimilés	4 864 129	4 727 392
. À vue	144 500	1 339 946
. À terme	4 719 629	3 387 446
Dépôts de la clientèle	65 917 874	64 423 588
. Comptes à vue créditeurs	47 053 111	44 076 462
. Comptes d'épargne	10 038 489	9 847 163
. Dépôts à terme	5 571 289	6 722 274
. Autres comptes créditeurs	3 254 985	3 777 689
Dettes envers la clientèle sur produits participatifs	7 027	2 893
Titres de créance émis	10 468 937	11 414 111
. Titres de créance négociables émis	10 468 937	11 414 111
. Emprunts obligataires émis	-	-
. Autres titres de créance émis	-	-
Autres passifs	2 554 677	2 244 467
Provisions pour risques et charges <sup>(*)</sup>	1 143 379	872 868
Provisions réglementées	-	-
Subventions, fonds publics affectés et fonds spéciaux de garantie	-	-
Dettes subordonnées	2 139 576	2 133 462
Dépôts d'investissement et Wakala Bil Istithmar reçus	98 490	87 928
Écarts de réévaluation	-	-
Réserves et primes liées au capital	8 483 284	7 715 416
Capital	2 050 000	2 050 000
Actionnaires, Capital non versé (-)	-	-
Report à nouveau (+/-)	307 501	2
Résultats nets en instance d'affectation (+/-)	-	-
Résultat net de l'exercice (+/-)	295 601	1 075 367
TOTAL DU PASSIF	98 330 474	96 747 494

(\*) Le niveau de provisions intègre des dotations sur le portefeuille de crédit Corporate sain anticipant des difficultés à venir sur les secteurs les plus impactés par la crise Covid. Le calibrage est basé sur une revue au cas par cas des encours. La PRG prend en compte les dégradations de statut à venir des créances avec de longs impayés sur le segment Retail. Elle intègre également une anticipation de détérioration du portefeuille de crédit sain.

FAITS MARQUANTS COMPTES SOCIAUX

- Versement d'une cotisation au fonds de solidarité COVID-19 par Société Générale Maroc.
- Le Coût Net de Risque social intègre les effets potentiels de la crise sanitaire avec une dotation supplémentaire de PRG de 260 millions de dirhams à la date d'établissement des comptes.

COMPTES CONSOLIDÉS IAS/IFRS AU 30/09/2020

BILAN AU 30/09/2020

En milliers de DH		
ACTIF	30/09/2020	31/12/2019
Caisse et banques centrales	2 657 238	5 245 168
Actifs financiers disponibles à la vente	3 468 277	2 832 360
Actifs financiers à la juste valeur par résultat	3 128 620	2 445 075
- Actifs financiers détenus à des fins de transactions	339 657	387 285
- Autres actifs financiers à la juste valeur par résultat	-	-
Instruments dérivés de couverture	-	-
Actifs financiers à la juste valeur par capitaux propres	-	-
Instruments de dettes comptabilisés à la juste valeur par capitaux propres recyclables	-	-
Instruments de capitaux propres comptabilisés à la juste valeur par capitaux propres non recyclables	-	-
Prêts et créances sur les EC et assimilés au coût amorti	4 348 230	3 903 434
Prêts et créances sur la clientèle et assimilés au coût amorti	87 942 371	87 399 474
Écart de réévaluation des portefeuilles couverts en taux	-	-
Titres au coût amorti	7 496 296	5 115 272
Actifs d'impôts courants	840 836	1 170 185
Actifs d'impôts différés	1 737 338	1 592 245
Comptes de régularisation et actifs divers	898 853	911 460
Actifs non courants destinés à être cédés	-	-
Participations dans les entreprises mises en équivalence	392 256	370 295
Immeubles de placement	-	-
Immobilisations corporelles	2 208 899	2 209 594
Immobilisations incorporelles	572 095	417 598
Écarts d'acquisition	291 692	291 692
TOTAL ACTIF	112 854 381	111 458 778

FAITS MARQUANTS COMPTES CONSOLIDÉS

- Intégration de la totalité de la cotisation versée au fonds de solidarité COVID-19 par le groupe Société Générale Maroc au résultat consolidé à fin Septembre 2020.
- Le Coût Net de Risque consolidé intègre les effets potentiels de la crise sanitaire à la date d'établissement des comptes.

HORS BILAN AGRÉGÉ AU 30/09/2020

En milliers de DH		
HORS BILAN	30/09/2020	31/12/2019
ENGAGEMENTS DONNÉS	17 894 688	18 573 867
Engagements de financement donnés en faveur d'établissements de crédit et assimilés	-	-
Engagements de financement donnés en faveur de la clientèle	4 639 143	5 103 575
Engagements de garantie d'ordre d'établissements de crédit et assimilés	3 724 296	3 707 725
Engagements de garantie d'ordre de la clientèle	9 531 249	9 762 567
Titres achetés à réméré	-	-
Autres titres à livrer	-	-
ENGAGEMENTS REÇUS	12 930 129	6 565 135
Engagements de financement reçus d'établissements de crédit et assimilés	-	-
Engagements de garantie reçus d'établissements de crédit et assimilés	8 757 191	3 639 552
Engagements de garantie reçus de l'Etat et d'organismes de garantie divers	4 172 938	2 874 341
Titres vendus à réméré	-	-
Titre de Moucharaka et Moudaraba à recevoir	-	-
Autres titres à recevoir	-	51 242

COMPTE DE PRODUITS ET CHARGES AGRÉGÉ AU 30/09/2020

En milliers de DH		
	30/09/2020	30/09/2019
PRODUITS D'EXPLOITATION BANCAIRE	4 252 986	4 171 501
Intérêts et produits assimilés sur opérations avec les établissements de crédit	149 018	170 702
Intérêts et produits assimilés sur opérations avec la clientèle	2 731 881	2 696 838
Intérêts et produits assimilés sur titres de créance	134 623	79 535
Produits sur titres de propriété et certificats de Sukuk	117 189	234 564
Produits sur titres de Moudaraba et Moucharaka	-	-
Produits sur immobilisations en crédit-bail et en location	-	-
Produits sur immobilisations données en Ijara	-	-
Commissions sur prestations de service	434 402	455 324
Autres produits bancaires	685 874	534 538
Transfert de charges sur dépôts d'investissement et Wakala Bil Istithmar reçus	-	-
CHARGES D'EXPLOITATION BANCAIRE	1 067 107	920 145
Intérêts et charges assimilées sur opérations avec les établissements de crédit	87 367	48 906
Intérêts et charges assimilées sur opérations avec la clientèle	289 806	293 773
Intérêts et charges assimilées sur titres de créance émis	293 200	276 912
Charges sur titres de Moudaraba et Moucharaka	-	-
Charges sur immobilisations en crédit-bail et en location	-	-
Charges sur immobilisations données en Ijara	-	-
Autres charges bancaires	395 128	300 554
Transfert de produits sur dépôts d'investissement et Wakala Bil Istithmar reçus	1 606	-
PRODUIT NET BANCAIRE	3 185 879	3 251 356
Produits d'exploitation non bancaire	78 316	54 493
Charges d'exploitation non bancaire	48 147	47 386
CHARGES GÉNÉRALES D'EXPLOITATION	1 688 674	1 664 695
Charges de personnel	816 008	799 134
Impôts et taxes	33 760	36 954
Charges externes	625 937	625 484
Autres charges générales d'exploitation	13 376	13 117
Dotations aux amortissements et aux provisions des immobilisations incorporelles et corporelles	199 594	190 006
DOTATIONS AUX PROVISIONS ET PERTES SUR CRÉANCES IRRECOUVRABLES	1 736 219	1 566 912
Dotations aux provisions pour créances et engagements par signature en souffrance	1 438 088	1 326 437
Pertes sur créances irrécouvrables	25 850	213 066
Autres dotations aux provisions	272 281	27 409
REPRISES DE PROVISIONS ET RÉCUPÉRATIONS SUR CRÉANCES AMORTIES	968 795	1 148 168
Reprises de provisions pour créances et engagements par signature en souffrance	942 695	1 092 008
Récupérations sur créances amorties	12 885	7 195
Autres reprises de provisions	13 215	48 965
RÉSULTAT COURANT	759 949	1 175 023
Produits non courants	9 544	184
Charges non courantes	106 531	18 196
RÉSULTAT AVANT IMPÔTS	662 962	1 157 011
Impôts sur les résultats	367 361	335 033
RÉSULTAT NET DE L'EXERCICE	295 601	821 978
TOTAL PRODUITS	5 309 641	5 374 350
TOTAL CHARGES	5 014 040	4 552 372
RÉSULTAT NET DE L'EXERCICE	295 601	821 978

COMPTE DE RÉSULTAT CONSOLIDÉ AU 30/09/2020

En milliers de DH		
COMPTES DE RÉSULTAT	30/09/2020	30/09/2019
Intérêts et produits assimilés	3 693 597	3 649 750
Intérêts et charges assimilés	-974 774	-924 010
MARGE D'INTÉRÊT	2 718 823	2 725 740
+ Commissions (Produits)	1 175 102	1 076 531
- Commissions (Charges)	-283 137	-184 626
MARGE SUR COMMISSIONS	891 965	891 906
+/- Gains ou pertes nets résultant des couvertures de position nette	-	-
+/- Gains ou pertes nets des instruments financiers à la juste valeur par résultat	107 637	43 936
Gains ou pertes nets sur actifs/passifs de transaction	75 278	34 557
Gains ou pertes nets sur autres actifs/passifs à la juste valeur par résultat	32 359	9 379
+/- Gains ou pertes nets des instruments financiers à la juste valeur par capitaux propres	-	-
Gains ou pertes nets sur instruments de dettes comptabilisés en capitaux propres recyclables	-	-
Rémunération des instruments de capitaux propres comptabilisés en capitaux propres non recyclables (dividendes)	-	-
+/- Gains ou pertes nets résultant de la décomptabilisation d'actifs financiers au coût amorti	2 414	1 785
+/- Gains ou pertes nets résultant du reclassement d'actifs financiers au coût amorti en actifs financiers à la juste va	-	-
+/- Gains ou pertes nets résultant du reclassement d'actifs financiers à la juste valeur par capitaux propres en actifs	-	-
+/- Produits nets des activités d'assurance	-	-
+ Produits des autres activités	76 494	61 362
- Charges des autres activités	-48 156	-50 241
Produit Net Bancaire	3 749 176	3 674 488
- Charges générales d'exploitation	-1 756 953	-1 676 692
- Dotations aux amortissements et aux dépréciations des immobilisations incorporelles et corporelles	-207 222	-210 155
Résultat brut d'exploitation	1 785 002	1 787 640
- Coût du risque de crédit	-897 574	-495 589
Résultat d'exploitation	887 428	1 292 051
+/- Quote-part du résultat net des entreprises associées et des contreprises mises en équivalence	39 935	42 234
+/- Gains ou pertes nets sur autres actifs	466	1 416
+/- Variations de valeur des écarts d'acquisition	-	-
Résultat avant impôts	927 829	1 335 701
- Impôts sur les résultats	-343 289	-494 300
+/- Résultat net d'impôt des activités arrêtées ou en cours de cession	-	-
Résultat net	584 539	841 401
Intérêts minoritaires (ou participations ne donnant pas le contrôle)	-29 757	-47 061
RÉSULTAT NET PART DU GROUPE	554 783	794 340

Ces états n'ont pas fait l'objet de revue de la part des commissaires aux comptes.